

# **BALANCE DE SITUACIÓN (Modelo Abreviado)**

**EJERCICIO 2023**

## **ASOCIACIÓN PERIFERIA**

		Ejercicio 2023	Ejercicio 2022
ACTIVO	NOTAS	0	-1
<b>A) ACTIVO NO CORRIENTE</b>		<b>38.749,94</b>	<b>43.959,89</b>
I. Inmovilizado intangible.			
II. Bienes del Patrimonio Histórico.			
III. Inmovilizado material.		35.032,03	40.241,98
IV. Inversiones inmobiliarias.			
V. Inversiones en entidades del grupo y asociadas a largo plazo.			
VI. Inversiones financieras a largo plazo.		3.717,91	3.717,91
VII. Activos por impuesto diferido.			
<b>B) ACTIVO CORRIENTE</b>		<b>49.366,22</b>	<b>8.648,04</b>
I. Existencias.			
II. Usuarios y otros deudores de la actividad propia.			
III. Deudores comerciales y otras cuentas a cobrar.			
IV. Inversiones en entidades del grupo y asociadas a corto plazo.			
V. Inversiones financieras a corto plazo.			
VI. Periodificaciones a corto plazo.			
VII. Efectivo y otros activos líquidos equivalentes.		49.366,22	8.648,04
<b>TOTAL ACTIVO (A+B)</b>		<b>88.116,16</b>	<b>52.607,93</b>

# BALANCE DE SITUACIÓN (Modelo Abreviado)

EJERCICIO 2023





0

## ASOCIACIÓN PERIFERIA

0

		Ejercicio 2023	Ejercicio 2022
PATRIMONIO NETO Y PASIVO		0	-1
<b>A) PATRIMONIO NETO</b>		<b>45.257,96</b>	<b>-92.090,09</b>
<b>A-1) Fondos propios</b>		<b>45.257,96</b>	<b>-92.090,09</b>
I. Fondo Social.		0,00	0,00
1. Fondo Social.			
2. Fondo Social no exigido *			
II. Reservas.			
III. Excedentes de ejercicios anteriores **		-92.090,09	211.902,41
IV. Excedente del ejercicio **		137.348,05	-303.992,50
<b>A-2) Ajustes por cambio de valor. **</b>			
<b>A-3) Subvenciones, donaciones y legados de capital y otros.</b>			
<b>B) PASIVO NO CORRIENTE</b>		<b>0,00</b>	<b>0,00</b>
I. Provisiones a largo plazo.			
II. Deudas a largo plazo.		0,00	0,00
1. Deudas con entidades de crédito			
2. Acreedores por arrendamiento financiero.			
3. Otras deudas a largo plazo.			
III. Deudas con entidades del grupo y asociadas a largo plazo.			
IV. Pasivos por impuesto diferido.			
V. Periodificaciones a largo plazo.			
<b>C) PASIVO CORRIENTE</b>		<b>42.878,20</b>	<b>144.718,02</b>
I. Provisiones a corto plazo.			
II. Deudas a corto plazo.		0,00	96.564,79
1. Deudas con entidades de crédito.			96.564,79
2. Acreedores por arrendamiento financiero.			
3. Otras deudas a corto plazo.			
III. Deudas con entidades del grupo y asociadas a corto plazo.			
IV. Beneficiarios-Acreedores			
V. Acreedores comerciales y otras cuentas a pagar.		42.878,20	48.153,23
1. Proveedores. **		15.462,61	1.615,08
2. Otros acreedores.		27.415,59	46.538,15
VI. Periodificaciones a corto plazo			
<b>TOTAL PATRIMONIO NETO Y PASIVO (A+B+C)</b>		<b>88.136,16</b>	<b>52.627,93</b>

### FIRMAS JUNTA DIRECTIVA DEL BALANCE DE SITUACIÓN

CARGO	FIRMA
	
	
	
	

#### NOTA:

\* Su signo es negativo.

## **BALANCE DE SITUACIÓN (Modelo Abreviado)**

\*\* Su signo puede ser positivo o negativo