

BALANCE DE SITUACIÓN (Modelo Abreviado)

EJERCICIO 2021

ASOCIACIÓN PERIFERIA

ACTIVO	NOTAS	Ejercicio N	Exercici N-1
		0	-1
A) ACTIVO NO CORRIENTE		46.627,39	52.483,99
I. Inmovilizado intangible.			
II. Bienes del Patrimonio Histórico.			
III. Inmovilizado material.		42.909,48	48.766,08
IV. Inversiones inmobiliarias.			
V. Inversiones en entidades del grupo y asociadas a largo plazo.			
VI. Inversiones financieras a largo plazo.		3.717,91	3.717,91
VII. Activos por impuesto diferido.			
B) ACTIVO CORRIENTE		186.099,86	100.744,76
I. Existencias.			
II. Usuarios y otros deudores de la actividad propia.			
III. Deudores comerciales y otras cuentas a cobrar.			
IV. Inversiones en entidades del grupo y asociadas a corto plazo.			214,80
V. Inversiones financieras a corto plazo.			
VI. Periodificaciones a corto plazo.			
VII. Efectivo y otros activos líquidos equivalentes.		186.099,86	100.529,96
TOTAL ACTIVO (A+B)		232.727,25	153.228,75

EJERCICIO 2021




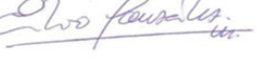
0

ASOCIACIÓN PERIFERIA

0

PATRIMONIO NETO Y PASIVO	NOTAS	Ejercicio N	EJERCICIO N-1
		0	0,00
A) PATRIMONIO NETO		211.902,41	114.235,50
A-1) Fondos propios		211.902,41	114.235,50
I. Fondo Social.		0,00	
1. Fondo Social.			
2. Fondo Social no exigido *			
II. Reservas.		0,00	
III. Excedentes de ejercicios anteriores **		114.235,50	112.954,70
IV. Excedente del ejercicio **		97.666,91	1.280,80
A-2) Ajustes por cambio de valor. **			
A-3) Subvenciones, donaciones y legados de capital y otros.			
B) PASIVO NO CORRIENTE		0,00	0,00
I. Provisiones a largo plazo.			
II. Deudas a largo plazo.		0,00	0,00
1. Deudas con entidades de crédito			
2. Acreedores por arrendamiento financiero.			
3. Otras deudas a largo plazo.			
III. Deudas con entidades del grupo y asociadas a largo plazo.			
IV. Pasivos por impuesto diferido.			
V. Periodificaciones a largo plazo.			
C) PASIVO CORRIENTE		20.824,84	38.993,25
I. Provisiones a corto plazo.			
II. Deudas a corto plazo.		0,00	0,00
1. Deudas con entidades de crédito.			
2. Acreedores por arrendamiento financiero.			
3. Otras deudas a corto plazo.			
III. Deudas con entidades del grupo y asociadas a corto plazo.			
IV. Beneficiarios-Acreedores			
V. Acreedores comerciales y otras cuentas a pagar.		20.824,84	38.993,25
1. Proveedores.**			
2. Otros acreedores.		20.824,84	38.993,25
VI. Periodificaciones a corto plazo			
TOTAL PATRIMONIO NETO Y PASIVO (A+B+C)		232.727,25	153.228,75

FIRMAS JUNTA DIRECTIVA DEL BALANCE DE SITUACIÓN

CARGO	FIRMA
	
	
	
	

NOTA:

* Su signo es negativo.

** Su signo puede ser positivo o negativo